

## 财务摘要和信用评级

财务摘要 (百万 雷亚尔)	16 年 12 月	17 年 12 月	18 年 12 月	19 年 12 月	20 年 12 月
总资产	4,004	4,976	6,298	8,658	12,215
股东权益	557	560	577	837	936
一级资本	574	575	601	653	764
净利润	32	43	64	89	117
综合收益	27	45	65	90	143
广义信贷组合 <sup>1</sup>	2,171	3,668	4,408	6,061	9,292
融资总额	2,964	4,085	4,897	6,373	10,549
年化平均净资产收益率 (ROAE)	5.6%	7.5%	10.8%	14.1%	16.4%
年化平均总资产收益率 (ROAE)	0.8%	1.0%	1.1%	1.2%	1.1%
净息差 (NIM) (计提拨备前) <sup>2,3</sup>	5.3%	5.8%	5.5%	5.2%	4.7%
巴塞尔一级资本充足率	21.3%	16.1%	14.5%	15.1%	14.4%
流动资产	1,268	1,267	1,468	2,084	2,705
成本收入比	60.2%	61.4%	57.8%	57.2%	46.5%
服务收入 (占总收入比重 <sup>4</sup> )	10.5%	17.4%	21.2%	25.3%	23.3%

评级	国内信用评级		全球信用评级		巴西主权评级
	当地货币	当地货币	外币	外币	
Moody's	<b>Aaa.br</b>	<b>Ba1</b>	<b>Ba1</b>	<b>Ba1</b>	<b>Ba2</b>
Fitch	<b>AAA(bra)</b>	<b>BB+</b>	<b>BB</b>	<b>BB</b>	<b>BB-</b>

<sup>1</sup> 包括担保, 第三方担保, 信用证和承担信用风险的业务 (债券, 本票和海外债券)。

<sup>2</sup> 包括股权投资收入。

<sup>3</sup> 包括中间业务收入和公开市场业务调整。

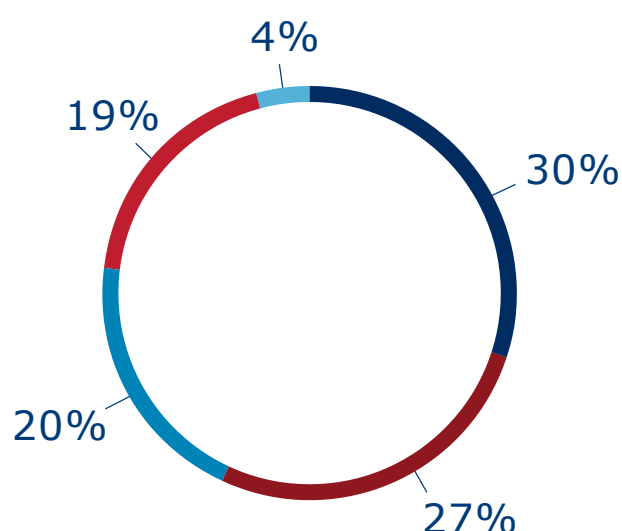
<sup>4</sup> 计提拨备前中间业务税前收入+服务收入+股权收入。

## BANK OF COMMUNICATIONS / 财务摘要

财务摘要 (百万美元)	16年12月	17年12月	18年12月	19年12月	20年9月
总资产	1,211,354	1,383,223	1,388,736	1,419,913	1,585,229
平均资产回报率	0.87%	0.81%	0.80%	0.80%	0.69%
股东权益 <sup>1</sup>	90,694	102,712	101,761	113,708	121,160
平均股本回报率 <sup>2</sup>	12.18%	11.44%	11.36%	11.20%	9.39%
净收入 <sup>1</sup>	9,689	10,747	10,728	11,078	7,740
贷款组合 <sup>3</sup>	608,424	700,814	707,283	743,048	835,158
坏账比例 <sup>3</sup>	1.50%	1.50%	1.49%	1.47%	1.67%
拨备覆盖率 <sup>3</sup>	153.61%	154.73%	173.13%	171.77%	150.8%
资本充足率(一级核心)	14.02%	14.00%	14.37%	14.83%	14.47%

 交通银行  
主要股东

- SSF (代表国家持股)<sup>4</sup>
- HSBC (境外法人)
- HKSCC Nominees Ltd (境外法人)<sup>5</sup>
- 财政部 (代表国家持股)
- 其他



评级	长期*	短期*
Moody's	A2	P-1
S&P	A-	A-2
Fitch	A	F1

\*以外币存款。

<sup>1</sup> 归属于本行股东。

<sup>2</sup> 排除优先股的影响。

<sup>3</sup> 由于财务报表中项目基准日期的变化, 比较数据现已根据该基准更新。

<sup>4</sup> 国家社会保障基金。

<sup>5</sup> 香港中央结算有限公司。

### 广义贷款组合

投资组合	16年12月	17年12月	18年12月	19年12月	20年12月
● 企业	1,521	2,496	2,953	3,132	5,359
● 大型企业	518	903	1,148	2,522	2,577
● 中小企业	-	-	-	-	698
● 国际服务平台	127	231	264	317	430
● 其他	5	38	42	90	228
巴西币总额 ( 亿为单位 )	2,171	3,668	4,408	6,061	<b>9,292</b>

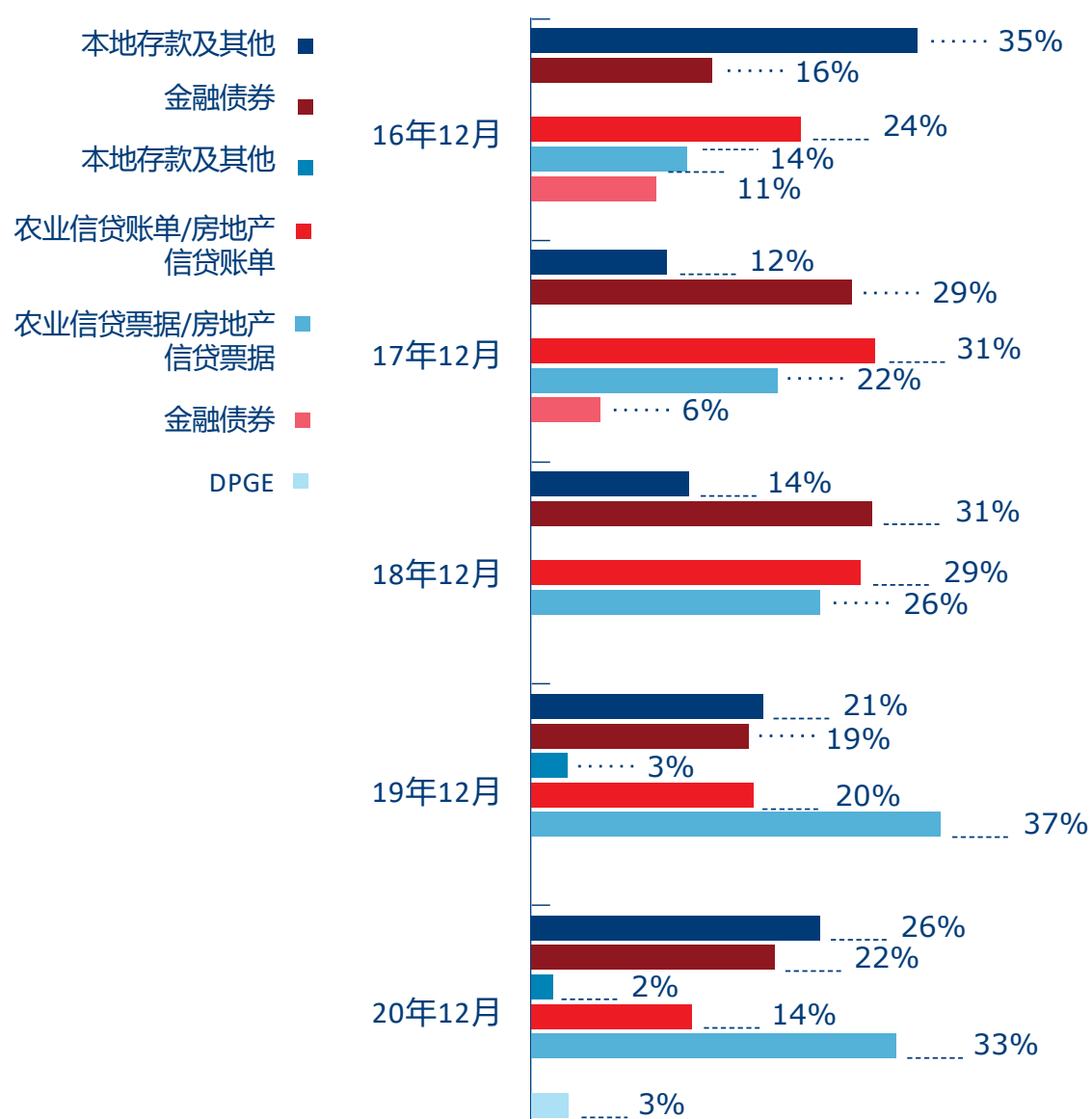
行业分类	20年12月
● 运输和物流业	5%
● 多元化	6%
● 建筑业和房地产	7%
● 零售业	7%
● 制糖业和乙醇	10%
● 能源	12%
● 农业	12%
● 其他	41%

与农业相关的信贷投放 ( 糖和乙醇, 食品和农业 ) 占信贷组合的 25.7%.

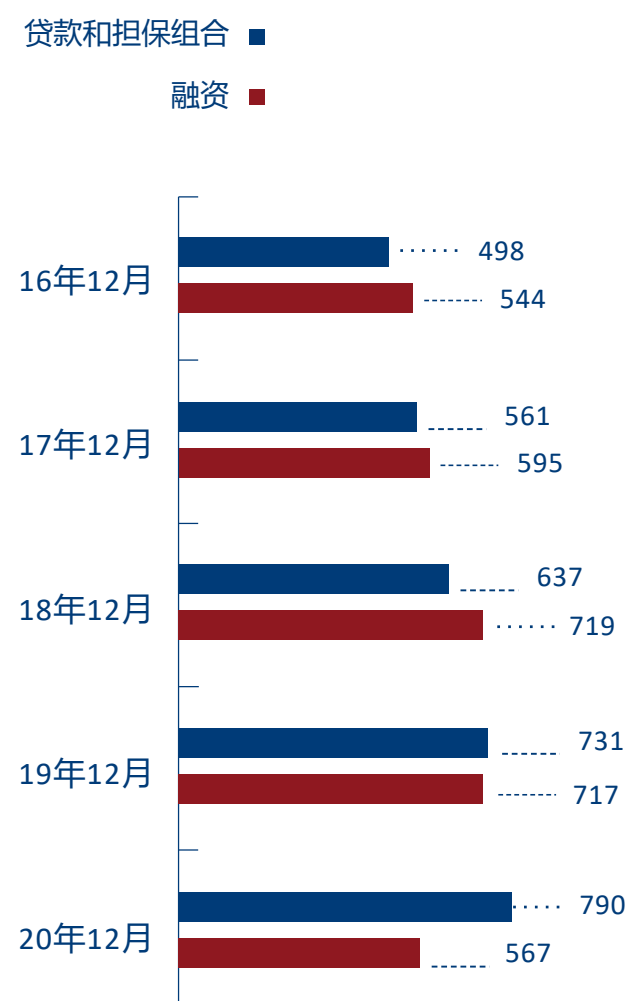
### 按投资者类型分融资情况

融资来源	16年12月	17年12月	18年12月	19年12月	20年12月
● 机构投资者	1,487	1,638	2,043	1,424	4,307
● 私人银行客户	1,088	1,377	1,536	1,771	1,417
● 交通银行	261	772	950	2,166	2,908
● 企业	128	298	368	1,012	1,662
● 大型企业					254
巴西币总额 ( 亿为单位 )	2,964	4,085	4,897	6,373	10,549

### 融资来源



### 期限情况<sup>1</sup> 贷款组合 (含担保)与融资<sup>2</sup>



<sup>1</sup> 平均期限 ( 天 )。  
<sup>2</sup> 不包括活期存款 ( 天 )。