

ROAE
AO ANO

ATIVOS
TOTAIS

CARTEIRA DE CRÉDITO
EXPANDIDA

NIM
EXPANDIDO

RECURSOS SOB GESTÃO
ASSET MANAGEMENT

RECURSOS SOB
ACONSELHAMENTO
WEALTH MANAGEMENT

RECEITA
DE SERVIÇOS
DA RECEITA TOTAL

18,4%

R\$ 14,2 bi

R\$ 10,3 bi

4,6%

R\$ 1,1 bi

R\$ 9,3 bi

24,6%

Mensagem da Administração

O ano de 2021 foi marcado pela forte retomada da economia global, já que diversas medidas de isolamento social puderam ser flexibilizadas conforme a vacinação avançou nas principais economias. No Brasil, o ano fechou com 67% da população imunizada (duas doses), e um crescimento puxado principalmente pela recuperação global e pelo aumento do preço das commodities. A arrecadação recorde, o fim dos gastos extraordinários decorrentes da pandemia e o crescimento do PIB nominal trouxeram alívio para o cenário fiscal e para a dívida/PIB. Em 2021, o crescimento foi favorecido pela retomada da atividade, mas as perspectivas são menos favoráveis para 2022. O mercado de trabalho e o setor de serviços seguem se recuperando, mas uma política monetária restritiva, aliada ao alto endividamento das famílias, traz desafios para o crescimento. A agenda de reformas, como a tributária e a administrativa, continua sendo determinante para uma trajetória de crescimento mais robusta e para a sustentabilidade fiscal da economia brasileira nos próximos anos.

Em 2021, demos continuidade aos procedimentos necessários em nossos escritórios para proteger nossos colaboradores e consequentemente suas famílias e amigos da contaminação pela COVID-19. Esses procedimentos, somados aos cuidados pessoais e à política pública de vacinação, trouxeram como resultado apenas um único caso com necessidade de internação hospitalar entre os nossos colaboradores. No mês de setembro iniciamos a transição para um novo normal de trabalho ao incentivar o trabalho presencial, ao mesmo tempo que nossos gerentes e diretores criaram métodos que permitem o trabalho remoto em alguns dias úteis da semana.

Procuramos, desta forma, equilibrar a necessidade de menos tempo de deslocamento para nossos escritórios com a maior disponibilidade para a convivência pessoal entre nossos colaboradores; em ambos os casos,

melhorando a experiência e a produtividade. Essa transição foi interrompida em dezembro pelo surgimento da variante ômicron e retomada no mês de fevereiro de 2022.

Ao cuidado com a saúde e o bem-estar das pessoas com quem interagimos neste segundo ano de excepcionalidade se somam nossos procedimentos de sustentabilidade ao buscarmos ter um impacto socioambiental positivo, mitigar riscos ambientais e sociais e cumprir as leis e regulamentos externos e internos, sempre com uma governança transparente, visando os interesses de todos os nossos "stakeholders".

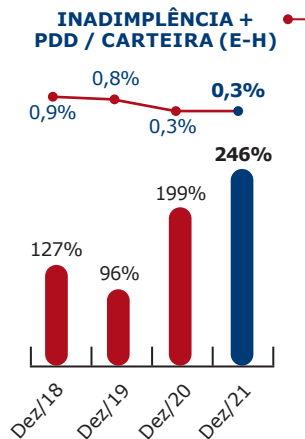
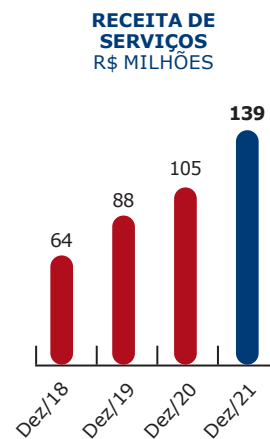
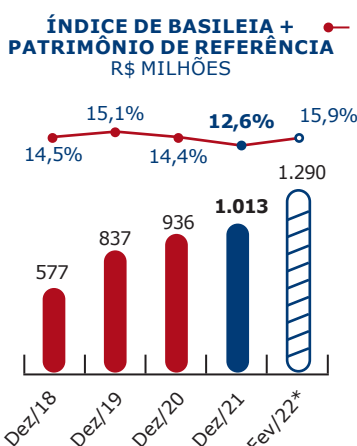
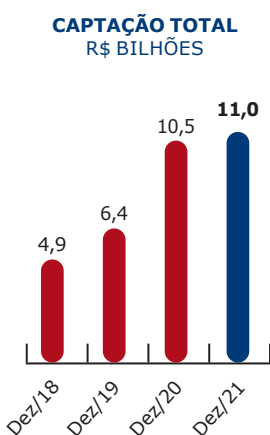
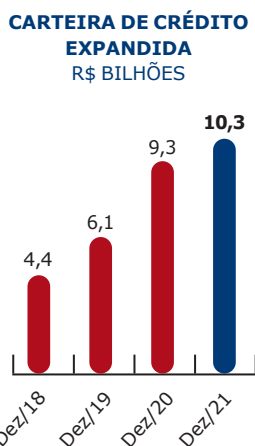
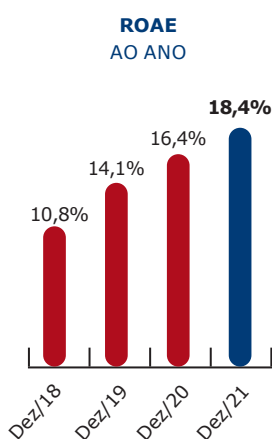
Nossas ações envolveram a doação de cestas básicas às comunidades carentes no entorno de nossa sede no Rio de Janeiro e o apoio ao projeto COVID-19 Analytics, uma ferramenta desenvolvida por pesquisadores da PUC-Rio que monitora a evolução da pandemia. Além das ações diretamente relacionadas à pandemia, avançamos nas iniciativas ESG, internas e externas. Internamente, formalizamos nosso Comitê ESG e nosso Comitê de Mulheres. Nas iniciativas externas, seguimos no compromisso de apoiar a formação de pessoas, dando suporte a profissionais na área econômica e tecnológica, com o patrocínio de bolsas na PUC-Rio, na FGV e no ITA, e o patrocínio ao Instituto 42 Rio.

A recuperação da economia brasileira em 2021, aliada aos esforços de todos os nossos colaboradores e ao nosso foco em identificar as necessidades de nossos clientes, nos permitiu manter o crescimento de nossas atividades e a nossa lucratividade. A diversificação de produtos que oferecemos aos nossos clientes trouxe uma modificação na composição de nossas receitas, onde o mercado de capitais e a proteção financeira através de derivativos

ganham dimensão. Ao adicionarmos as receitas da atividade de Wealth Management e serviços diversos atingimos 24,6% das receitas totais.

Somos um banco asiático, e os países desta região que responderam prontamente à crise sanitária em seu início colhem agora os bons frutos dessa estratégia. Na China, a política de controle e monitoramento de casos foi exitosa, e o crescimento em 2021 alcançou 8,1%. Ao contrário dos demais países desenvolvidos, a disciplina fiscal da China durante a pandemia permite a prática de políticas fiscais e monetárias mais expansionistas em resposta à perspectiva de taxas de crescimento mais baixas em 2022. A deterioração do mercado imobiliário e a desaceleração do consumo estão orientando o planejamento e as ações do governo na direção de um crescimento estável, com foco no desenvolvimento econômico, na redução das desigualdades e no uso da tecnologia para o crescimento sustentável. Essa visão nos leva a buscar oportunidades e mecanismos de integração dos mercados brasileiro e asiático, principalmente o chinês. Nossa participação pioneira para um banco latino-americano na Bond Connect, principal plataforma para compra de títulos no mercado local chinês por estrangeiros, segue nessa direção.

A recuperação econômica global ocorrida em 2021 foi acompanhada por mudanças de hábitos dos consumidores, alterações nas cadeias produtivas e nas ofertas de trabalhadores e de postos de trabalho. Esse conjunto de fatores, só antes observados em anos de guerras de grande escala, associado às taxas reais de juros baixas ou negativas, trazendo pressões dispersas de demanda, apresenta desafios para estados, governos, empresas e pessoas. Devemos levar isto em conta em nosso trabalho em 2022.



* Valores estimados após a emissão das Letras Financeiras Subordinadas em Fev/22

BANCO BOCOM BBM
RATINGS

MOODY'S

Aaa.Br
Nacional

Ba1
Global
(Moeda Local)

Ba1
Global
(Moeda Estrangeira)

FITCH

AAA(bra)
Nacional

BB+
Global
(Moeda Local)

BB
Global
(Moeda Estrangeira)

BALANÇO PATRIMONIAL CONSOLIDADO EM 31 DE DEZEMBRO 2021 (EM MILHÕES DE REAIS)

Ativo	12/2021	12/2020	Passivo	12/2021	12/2020
Circulante e Realizável a Longo Prazo	14.139	12.178	Circulante e Exigível a Longo Prazo	13.323	11.431
Disponibilidades	973	667	Depósitos	2.236	2.802
Aplicações Interfinanceiras de Liquidez	411	769	Obrigações por Operações Compromissadas	1.732	291
Títulos e Valores Mobiliários e Instrumentos Financeiros Derivativos	4.742	3.707	Relações Interdependências e interfinanceiras	32	60
Relações Interfinanceiras	7	64	Obrigações por Empréstimos e Repasses	4.663	3.463
Operações de Crédito e Outros Créditos	8.048	6.994	Recursos de Aceites e Emissão de Títulos	3.568	3.816
Provisões para Operações de Crédito e Outros Créditos	(53)	(39)	Dívida Subordinada - Letra Financeira	206	202
Outros Valores e Bens	11	16	Instrumentos Financeiros Derivativos	317	371
Permanente	45	37	Outras Obrigações	558	411
Investimentos	1	1	Provisão para Garantias Financeiras Prestadas	11	15
Imobilizado de Uso	11	11	Resultado de Exercícios Futuros	20	20
Intangíveis	33	25	Patrimônio Líquido	841	764
Total do Ativo	14.184	12.215	Total do Passivo	14.184	12.215

DEMONSTRAÇÃO DO RESULTADO EM 31 DE DEZEMBRO 2021 (EM MILHÕES DE REAIS)

	12/2021	12/2020
Resultado Bruto de Intermediação Financeira antes de Provisão	428	347
(Provisão) para Créditos de Liquidação Duvidosa	(15)	(27)
Resultado Bruto da Intermediação Financeira	413	320
Receitas de Serviços	139	105
Despesas de Pessoal	(111)	(90)
Outras Despesas Administrativas	(71)	(61)
Despesas Tributárias	(28)	(24)
Outras Receitas (Despesas) Operacionais	-	3
Resultado Operacional	342	253
Resultado Não Operacional	1	(7)
Resultado antes da Tributação sobre o Lucro e Participações	353	246
Imposto de Renda e Contribuição Social	(118)	(79)
Participações de Administradores e Empregados no Lucro	(78)	(50)
Lucro Líquido	147	117