

Os resultados acumulados realizados até Janeiro/2026 pelo BOCOM BBM FIAGRO I, estão descritos abaixo:

Cotista Sênior: **CDI + 2,5%**

Cotista Subordinado: **CDI + 14,7%**

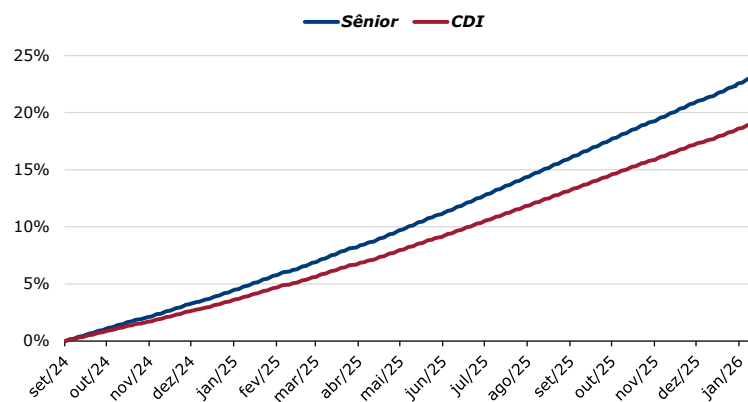
### Rentabilidade Sênior

Ano		Jan	Fev	Mar	Abr	Mai	Jun	Jul	Ago	Set	Out	Nov	Dez	Ano	Acum <sup>1</sup>
2024	Sênior									0,2%	1,2%	1,0%	1,1%	3,5%	3,5%
	CDI+ a.a.									2,5%	2,5%	2,5%	2,5%	2,5%	2,5%
2025	Sênior	1,2%	1,2%	1,1%	1,3%	1,3%	1,3%	1,5%	1,4%	1,4%	1,5%	1,2%	1,4%	17,2%	21,3%
	CDI+ a.a.	2,5%	2,5%	2,5%	2,5%	2,5%	2,5%	2,5%	2,5%	2,5%	2,5%	2,5%	2,5%	2,5%	2,5%
2026	Sênior	1,4%												1,4%	23,0%
	CDI+ a.a.	2,5%												2,5%	2,5%

### Rentabilidade Subordinada (TIR)

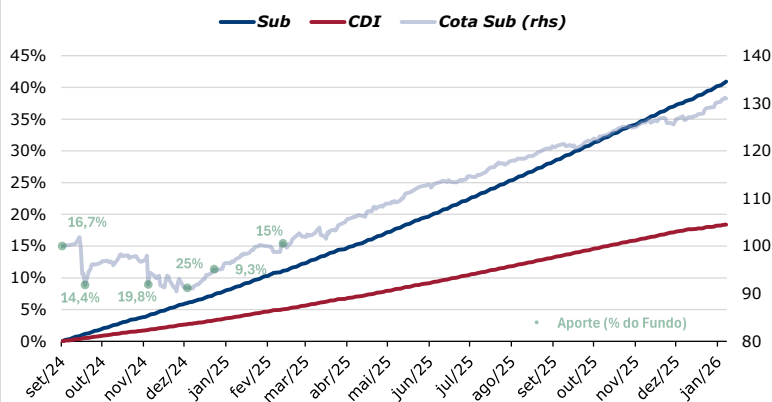
Ano		Jan	Fev	Mar	Abr	Mai	Jun	Jul	Ago	Set	Out	Nov	Dez	Ano	Acum <sup>1</sup>
2024	Sub.									0,2%	-1,0%	-5,3%	-2,5%	-8,3%	-8,3%
	CDI+ a.a.									4,4%	-18,9%	-56,2%	-33,8%	-35,1%	-35,1%
2025	Sub.	13,0%	1,9%	5,5%	4,0%	3,1%	4,4%	0,9%	3,2%	2,5%	1,2%	2,3%	0,1%	50,4%	37,8%
	CDI+ a.a.	259,9%	12,7%	80,3%	43,6%	25,5%	49,1%	-3,7%	26,7%	15,5%	-0,5%	17,1%	-12,0%	31,6%	13,4%
2026	Sub.	3,8%												3,8%	43,0%
	CDI+ a.a.	35,6%												35,6%	14,7%

#### Retorno - Subclasse Sênior



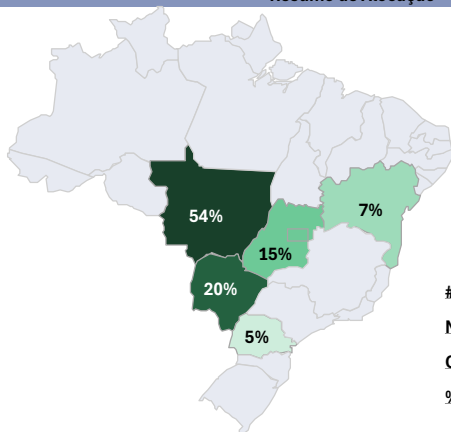
<sup>1</sup>Rentabilidade acumulada desde 24/09/2024

#### Retorno - Subclasse Subordinada



<sup>1</sup>Rentabilidade acumulada desde 24/09/2024

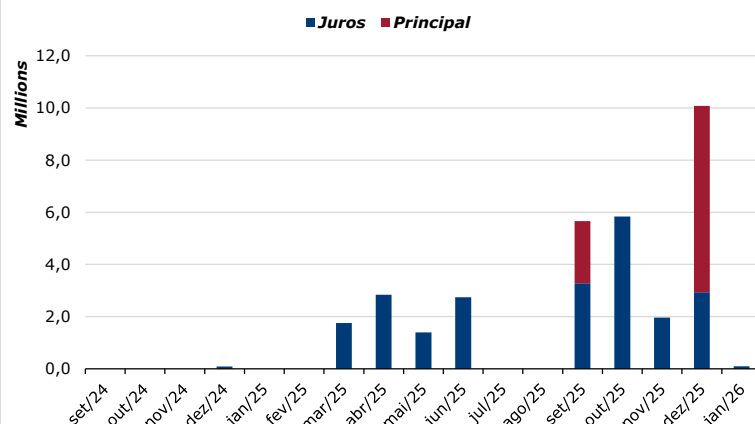
#### Resumo de Alocação



# Devedores: 9  
 Maior Devedor: 20%  
 Concentração Média: 12,8%  
 % Cobertura AF<sup>2</sup>: 140%

<sup>2</sup>Avaliação de Terras conforme metodologia da Gestora descrita no regulamento

#### Recebimentos de Principal e Juros pelo Fundo



#### BOCOM BBM FIAGRO - RESPONSABILIDADE LIMITADA

<b>CNPJ:</b>	55.657.680/0001-02	<b>Público Alvo:</b>	Investidor Profissional
<b>Gestor:</b>	BOCOM BBM CCVM S.A.	<b>Admin:</b>	BNY Mellon
<b>Tx Adm:</b>	0,09% a.a.	<b>Tx. Gestão:</b>	1,06% a.a.
<b>Tx Perf:</b>	20% over CDI + 1,00% a.a.	<b>Tx. Custódia:</b>	0,05% a.a.
<b>Início do Fundo:</b>	24/09/2024	<b>Classificação:</b>	FIAGRO
<b>PL:</b>	R\$162.066.294,49	<b>PL Comprometido:</b>	R\$150.924.800,00
<b>ISIN Sênior</b>	BROKMUCTF007	<b>ISIN Sub:</b>	BROKMUCTF015
<b>Cota Sênior:</b>	102,74	<b>Cota Sub:</b>	130,99

Este material é de caráter exclusivamente informativo e não deve ser considerado como recomendação de investimento ou oferta de compra ou venda de cotas do fundo. Leia a lâmina de informações essenciais e o regulamento, com especial atenção para as cláusulas relativas ao objetivo e à política de investimento do fundo, bem como para as disposições acerca dos fatores de risco a que o fundo está exposto, antes da tomada de qualquer decisão de investimento. Este fundo utiliza estratégias com derivativos como parte integrante de sua política de investimento. Rentabilidade obtida no passado não representa garantia de resultados futuros. A rentabilidade divulgada não é líquida de impostos. Os métodos utilizados pelo gestor para gerenciar os riscos a que o fundo se encontra sujeito não constituem garantia contra eventuais perdas patrimoniais que possam ser incorridas pelo fundo. Fundos de investimento não contam com garantia do administrador, do gestor ou do Fundo Garantidor de Créditos – FGC (para mais informações, acesse o site: [www.fgc.org.br](http://www.fgc.org.br)). O presente material foi preparado de acordo com informações necessárias ao atendimento das normas e melhores práticas emanadas pela CVM e ANBIMA