

O Banco BOCOM BBM tem sua origem em duas instituições financeiras com longas histórias na China e no Brasil. A convergência de valores do Bank of Communications e do BBM se reflete em nossa ética de valorização das pessoas através do incentivo à busca de conhecimento capaz de gerar seu crescimento intelectual e material.

Oferecemos serviços financeiros e linhas de crédito para empresas estabelecidas no Brasil e no exterior. Na gestão de recursos de pessoas físicas aplicamos soluções personalizadas, alinhadas às melhores práticas.

Por meio do BOCOM BBM Asset Management, oferecemos fundos de investimento, com o diferencial da nossa experiência em risco quantitativo, pesquisa macroeconômica, análise e monitoramento de crédito.

Destaques Financeiros e Ratings

(BRL Milhões)

	4T22	4T23	4T24	4T25
Ativos Totais	20.738	27.328	34.006	32.073
Caixa Livre	3.712	5.008	6.685	4.420
Carteira de Crédito Expandida ¹	13.542	16.691	18.349	19.419
Operações de Crédito com atraso superior a 90 dias ²	0,2%	0,2%	0,4%	0,6%
Estágio 3 / Carteira de Crédito ³	-	-	-	0,9%
Índice de cobertura (PDD / Estágio 3) ³	-	-	-	95,6%
Total de Captação	16.233	19.429	22.958	24.456
Patrimônio Líquido	1.010	1.210	1.394	1.643
Patrimônio de referência nível I	1.185	1.379	1.557	1.817
Índice de Basileia	14,7%	14,8%	14,7%	16,1%
Retorno sobre PL Médio (ROAE) (a.a.)	23,8%	24,7%	20,9%	26,1%
Retorno sobre Ativo Médio (ROAA) (a.a.)	1,3%	1,1%	0,9%	1,2%
Lucro Líquido	221	274	273	397
Lucro antes de imposto	382	464	463	609
NIM Expandido (antes de PDD) ⁴ (a.a.)	4,8%	4,1%	3,3%	3,8%
Índice de Eficiência	43,5%	41,9%	43,0%	37,6%
Receita de Serviços	158	147	158	96
Receitas não vinculadas ao spread de Crédito	43,6%	45,9%	47,5%	47,6%

Moody's

AAA.br
Nacional

Baa3
Global (Moeda Local)

Baa3
Global (Moeda Estrangeira)

Fitch

AAA(bra)
Nacional

BBB-
Global (Moeda Local)

BB+
Global (Moeda Estrangeira)

¹ Inclui fianças, cartas de crédito e operações com risco de crédito.

² Parcelas vencidas e vincendas / Total Carteira de Crédito

³ Novos indicadores em conformidade com a resolução CMN nº 4.966/21

⁴ Resultado bruto da intermediação financeira antes de PDD + receita de serviços + resultado de equivalência patrimonial.

Nosso Negócio



Crédito

Linhas de crédito, garantias e produtos de comércio exterior para pessoas jurídica:

- **SME:** faturamento superior a BRL 50 milhões com garantias líquidas;
- **Corporate:** faturamento superior a BRL 400 milhões anuais;
- **Large Corporate:** faturamento superior a BRL 3 bilhões anuais;
- **China Corporate Desk:** concessão de crédito para empresas chinesas com sede no Brasil;
- **FI:** relacionamento com instituições financeiras.



Sales & Trading

Precificação e negociação de derivativos, operações de câmbio e outros produtos de tesouraria para clientes.



Mercado de Capitais

Estruturação e distribuição de operações de títulos e valores mobiliários e outros produtos de renda fixa.



Asset Management

Gestão de fundos de investimento de renda fixa.



Wealth Management Services

Serviços bancários e distribuição de produtos financeiros para Family Offices e Pessoas Física de Alta Renda.

Um banco sólido e confiável

O Banco BOCOM BBM foi a **primeira instituição financeira da América Latina** a se tornar membro pleno do CIPS (Cross-Border Interbank Payment System).

Em 2023, o Bank of Communications (BoCom) **ingressou na lista G-SIBs — Bancos Globais Sistemicamente Importantes**, a única instituição a ser incluída na lista desse ano.

De acordo com o **The Banker**, o BoCom foi eleito o **9º maior banco do mundo** em capital Tier 1, em 2025.

Em setembro de 2024, a **Moody's elevou o rating global do Banco BOCOM BBM para Baa3**, tornando-o um dos quatro bancos no Brasil a contar com rating global classificado como investment grade.

Carteira de Crédito Expandida

(BRL Milhões)	4T22	4T23	4T24	4T25
Corporate	8.272	9.450	11.618	11.133
Large Corporate	2.771	2.809	3.430	3.550
FI	779	1.584	821	1.793
SME	1.008	980	1.083	1.140
China Desk	674	1.811	1.343	1.777
Outros	37	57	54	26
Total	13.542	16.691	18.349	19.419

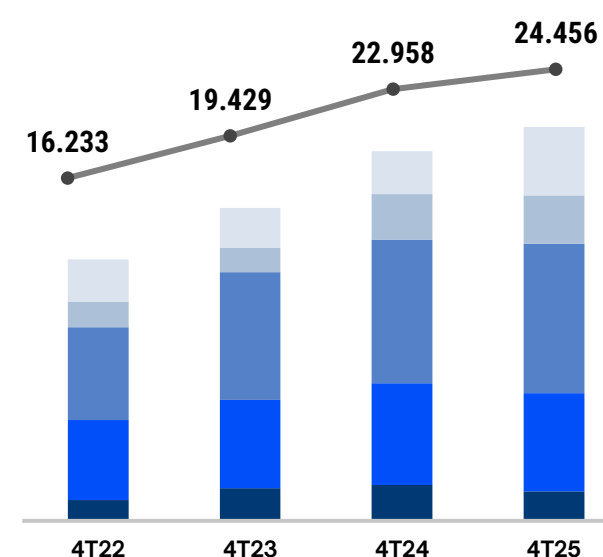
Composição Setorial

Grãos	23%
Açúcar e Alcool	12%
Agricultura (Outros cultivos)	10%
Concessões de Energia	8%
Bancos	7%
Frigoríficos	4%
Biocombustíveis	3%
Óleo e Gás	2%
Varejo	2%
Construção Civil	2%
Siderurgia e Metalurgia	2%
Outros	24%

A exposição total ao agronegócio (Açúcar e Alcool, Grãos e Agricultura) correspondem a 45% da carteira de crédito expandida.

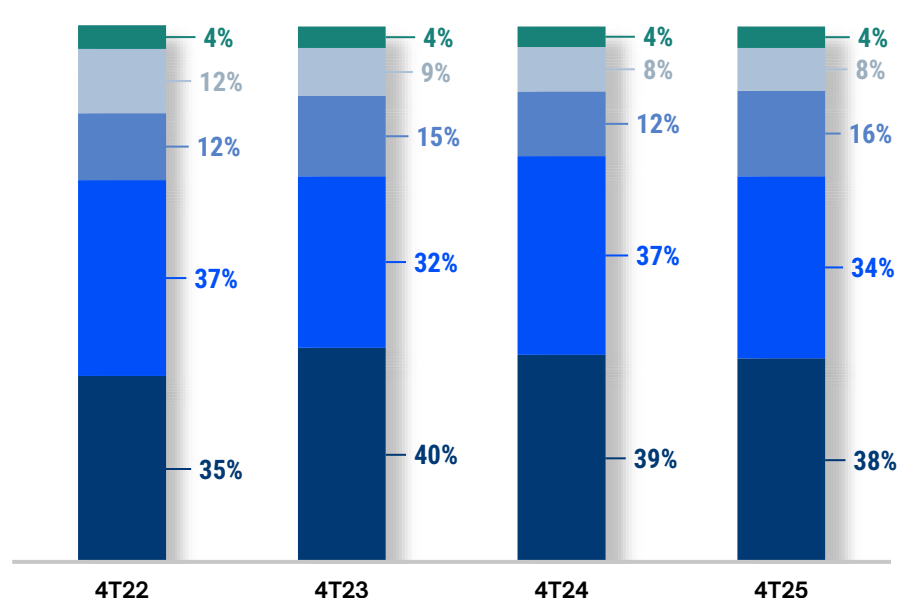
Captação por Tipo de Investidor

Fontes de Captação (BRL Milhões)	4T22	4T23	4T24	4T25
Institucional Onshore	2.643	2.463	2.667	4.242
Institucional Offshore	1.571	1.524	2.829	3.004
Pessoa Física	5.758	7.927	8.922	9.274
Bank of Communications	4.960	5.487	6.319	6.105
Corporate	1.301	2.028	2.221	1.831
Total	16.233	19.429	22.958	24.456



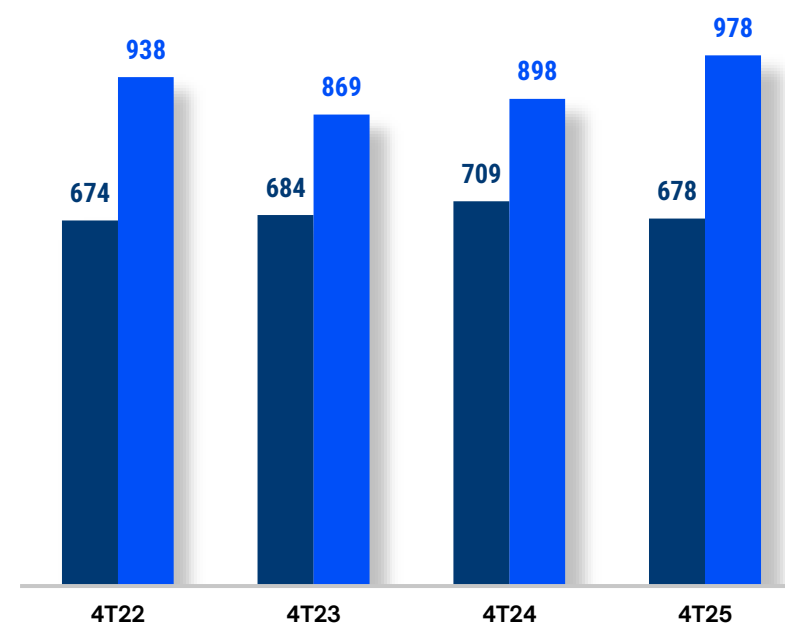
Captação e Perfil de Vencimentos

Captação Distribuição por Produto



■ Dívida Subordinada
■ LF
■ Depósitos Locais e Outros
■ Recursos em Moeda Estrangeira
■ LCA/LCI

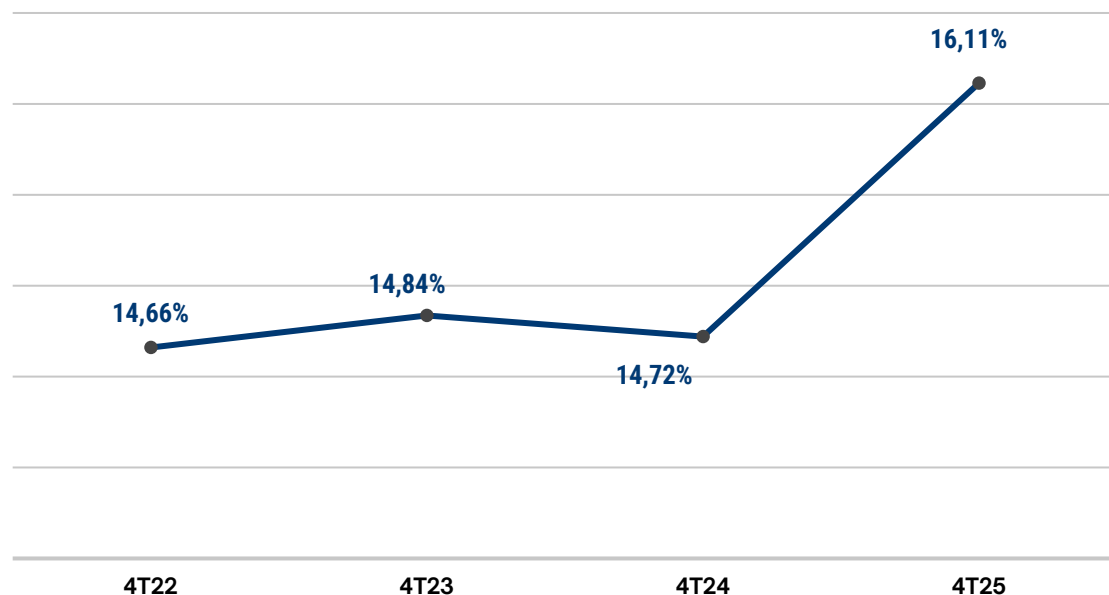
Perfil de Vencimentos (dias)¹



■ Carteira de Empréstimos e Garantias Prestadas
■ Captação²

¹ Prazo médio da contratação (dias corridos).
² Desconsidera os depósitos à vista.

Índice de Basileia

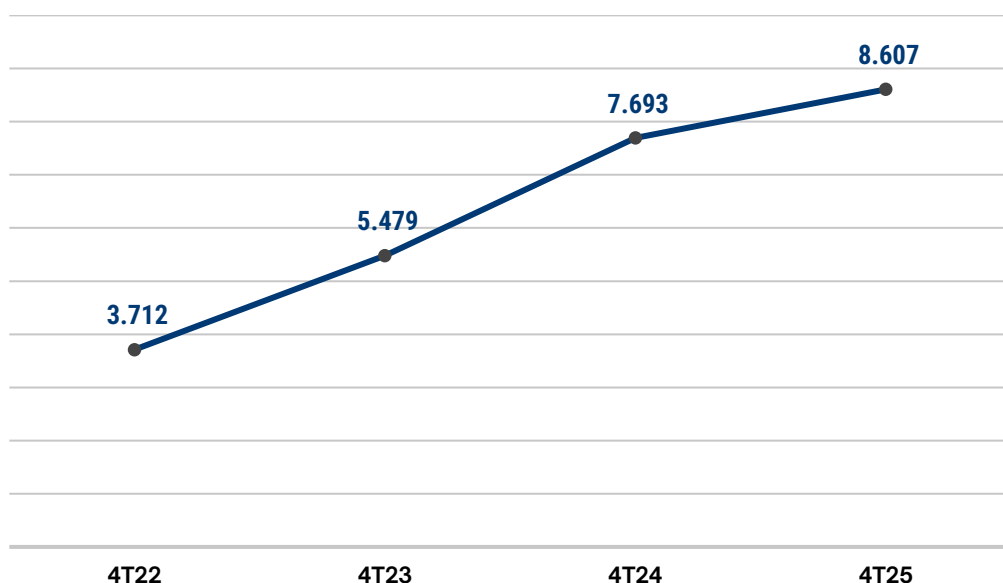


Tier 1, Tier 2 e Capital Total (BRL Milhões)	4T22	4T23	4T24	4T25
Core Tier 1	973	1.168	1.347	1.603
Capital Complementar ¹	212	211	210	214
Tier 1	1.185	1.379	1.557	1.817
Tier 2 ²	511	592	672	788
Capital Total	1.696	1.971	2.229	2.604
% RWACpad	89,9%	85,5%	85,7%	87,8%
% RWAMpad	0,9%	5,1%	4,3%	4,4%
% RWAOpad	9,2%	9,4%	9,9%	7,8%
Índice de Basileia	14,66%	14,84%	14,72%	16,11%

1 Refere-se a Dívida Subordinada com prazo perpétuo emitida em janeiro de 2019
 2 Refere-se a Dívida Subordinada com prazo de 10 anos emitida em fevereiro e novembro de 2022.

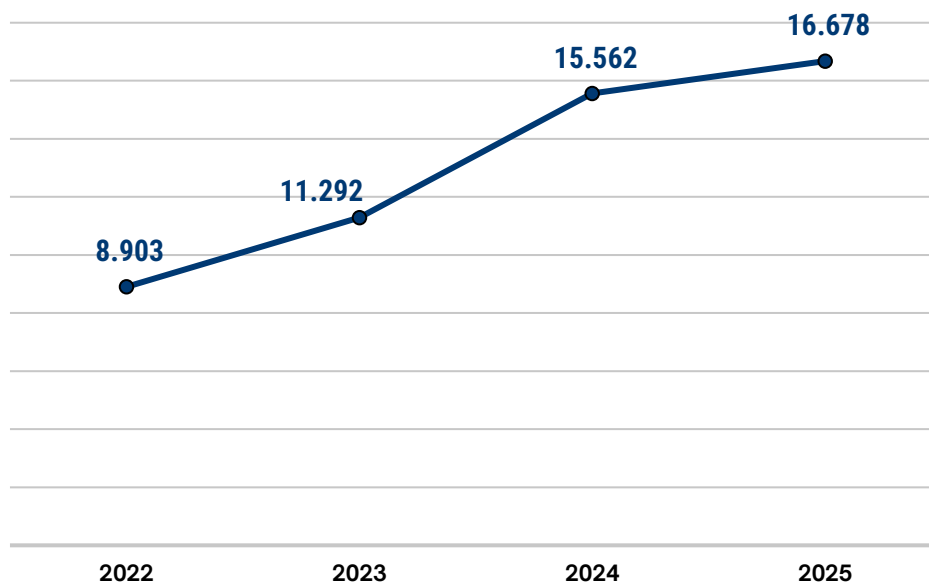
Sales & Trading

Volume de Derivativos com Clientes (BRL Milhões)



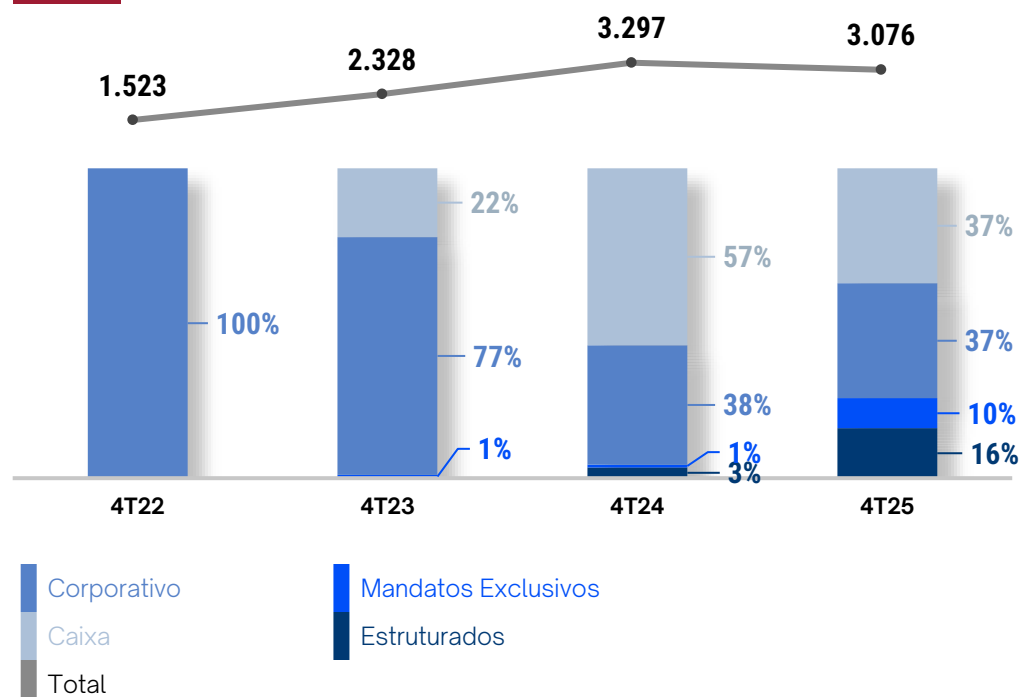
Mercado de Capitais

DCM
 Volume Coordenado Acumulado (BRL Milhões)



Asset Management

Total AUM (BRL Milhões)



Robusta Análise de Crédito e Monitoramento

Análise do risco de crédito com equipes dedicadas para os diferentes setores. Monitoramento até o final da operação, contando com a ampla expertise e agilidade na execução de garantias.

Experiência em Gestão

Experiência em Tesouraria, ALM, Seleção de Ativos, Risco de Liquidez e Mercado.

Research

Excelência no desenvolvimento de pesquisas Macroeconômicas, quantitativas com a criação de metodologias e modelos proprietários