

O Banco BOCOM BBM tem sua origem em duas instituições financeiras com longas histórias na China e no Brasil. A convergência de valores do Bank of Communications e do BBM se reflete em nossa ética de valorização das pessoas através do incentivo à busca de conhecimento capaz de gerar seu crescimento intelectual e material.

Oferecemos serviços financeiros e linhas de crédito para empresas estabelecidas no Brasil e no exterior. Na gestão de recursos de pessoas físicas aplicamos soluções personalizadas, alinhadas às melhores práticas.

Por meio do BOCOM BBM Asset Management, oferecemos fundos de investimento, com o diferencial da nossa experiência em risco quantitativo, pesquisa macroeconômica, análise e monitoramento de crédito.

Destaques Financeiros e Ratings

(BRL Milhões)

	1T23	1T24	1T25	1T26
Ativos Totais	20.665	26.712	29.688	32.796
Caixa Livre	3.744	5.264	5.348	3.908
Carteira de Crédito Expandida ¹	13.789	16.312	17.243	19.495
Operações de Crédito com atraso superior a 90 dias ²	0,32%	0,22%	0,36%	0,64%
Estágio 3 / Carteira de Crédito ³	-	-	-	1,07%
Índice de cobertura (PDD / Estágio 3) ³	-	-	-	83,81%
Total de Captação	16.322	19.655	21.825	26.157
Patrimônio Líquido	1.046	1.287	1.473	1.749
Patrimônio de referência nível I	1.213	1.447	1.640	1.909
Índice de Basileia	14,49%	16,04%	15,74%	17,30%
Retorno sobre PL Médio (ROAE) (a.a.)	14,00%	22,79%	22,67%	28,97%
Retorno sobre Ativo Médio (ROAA) (a.a.)	0,70%	1,05%	1,02%	1,52%
Lucro Líquido	36	71	81	123
Lucro antes de imposto	83	133	152	195
NIM Expandido (antes de PDD) ⁴ (a.a.)	3,87%	3,99%	3,17%	4,70%
Índice de Eficiência	48,40%	39,41%	42,45%	36,16%
Receita de Serviços	20	55	23	27
Receitas não vinculadas ao spread de Crédito	49,66%	47,07%	49,05%	42,27%

Moody's

AAA.br
Nacional

Baa3
Global (Moeda Local)

Baa3
Global (Moeda Estrangeira)

Fitch

AAA(bra)
Nacional

BBB-
Global (Moeda Local)

BB+
Global (Moeda Estrangeira)

¹ Inclui fianças, cartas de crédito e operações com risco de crédito.

² Parcelas vencidas e vincendas / Total Carteira de Crédito

³ Novos indicadores em conformidade com a resolução CMN nº 4.966/21

⁴ Resultado bruto da intermediação financeira antes de PDD + receita de serviços + resultado de equivalência patrimonial.

Nosso Negócio



Crédito

Linhas de crédito, garantias e produtos de comércio exterior para pessoas jurídica:

- **SME:** faturamento superior a BRL 50 milhões com garantias líquidas;
- **Corporate:** faturamento superior a BRL 400 milhões anuais;
- **Large Corporate:** faturamento superior a BRL 3 bilhões anuais;
- **China Corporate Desk:** concessão de crédito para empresas chinesas com sede no Brasil;
- **FI:** relacionamento com instituições financeiras.



Sales & Trading

Precificação e negociação de derivativos, operações de câmbio e outros produtos de tesouraria para clientes.



Mercado de Capitais

Estruturação e distribuição de operações de títulos e valores mobiliários e outros produtos de renda fixa.



Asset Management

Gestão de fundos de investimento de renda fixa.



Wealth Management Services

Serviços bancários e distribuição de produtos financeiros para Family Offices e Pessoas Física de Alta Renda.

Um banco sólido e confiável

O Banco BOCOM BBM foi a **primeira instituição financeira da América Latina** a se tornar membro pleno do CIPS (Cross-Border Interbank Payment System).

Em 2023, o Bank of Communications (BoCom) **ingressou na lista G-SIBs — Bancos Globais Sistemicamente Importantes**, a única instituição a ser incluída na lista desse ano.

De acordo com o **The Banker**, o BoCom foi eleito o **9º maior banco do mundo** em capital Tier 1, em 2025.

Em setembro de 2024, a **Moody's elevou o rating global do Banco BOCOM BBM para Baa3**, tornando-o um dos quatro bancos no Brasil a contar com rating global classificado como investment grade.

Carteira de Crédito Expandida

(BRL Milhões)	1T23	1T24	1T25	1T26
Corporate	8.860	9.453	11.018	10.145
Large Corporate	2.496	2.207	2.731	5.022
FI	172	1.878	918	1.736
SME	939	873	903	1.209
China Desk	1.239	1.829	1.630	1.351
Outros	83	72	43	32
Total	13.789	16.312	17.243	19.495

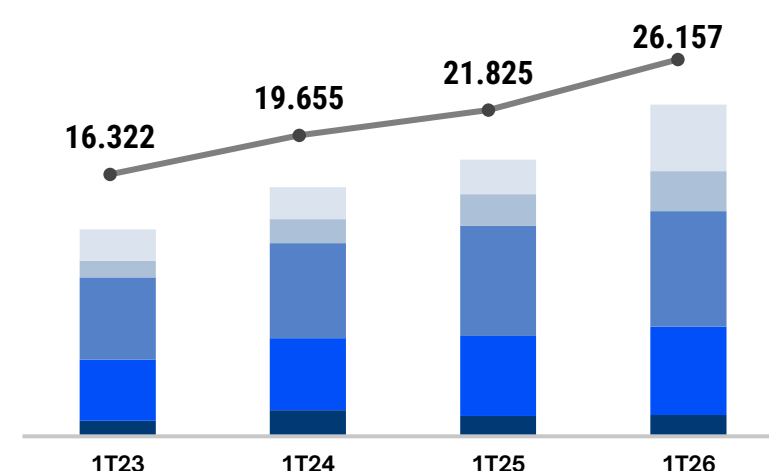
Composição Setorial

Grãos	21%
Agricultura (Outros cultivos)	11%
Açúcar e Álcool	10%
Concessões de Energia	7%
Óleo e Gás	7%
Bancos	5%
Frigoríficos	3%
Alimentos Diversos	3%
Insumos Agrícolas	3%
Indústria Automotiva	2%
Varejo	2%
Outros	26%

A exposição total ao agronegócio (Açúcar e Álcool, Grãos e Agricultura) correspondem a 42% da carteira de crédito expandida.

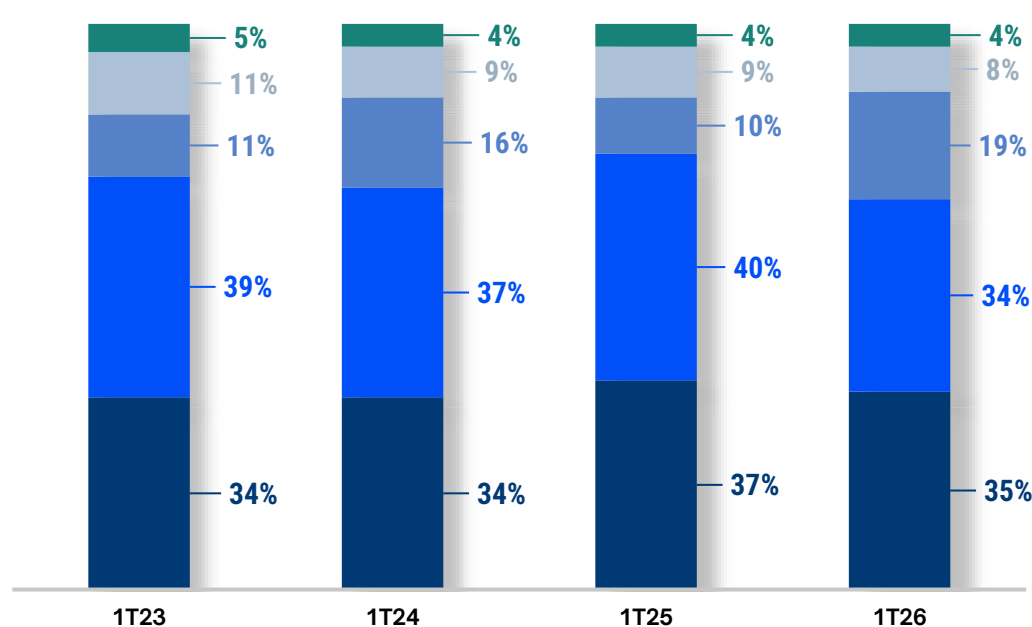
Captação por Tipo de Investidor

Fontes de Captação (BRL Milhões)	1T23	1T24	1T25	1T26
Institucional Onshore	2.478	2.518	2.736	5.253
Institucional Offshore	1.312	1.913	2.502	3.154
Pessoa Física	6.485	7.487	8.675	9.098
Bank of Communications	4.826	5.677	6.313	6.980
Corporate	1.221	2.060	1.599	1.672
Total	16.322	19.655	21.825	26.157

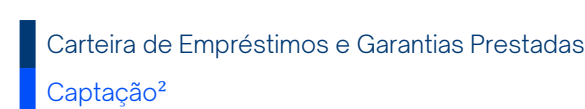
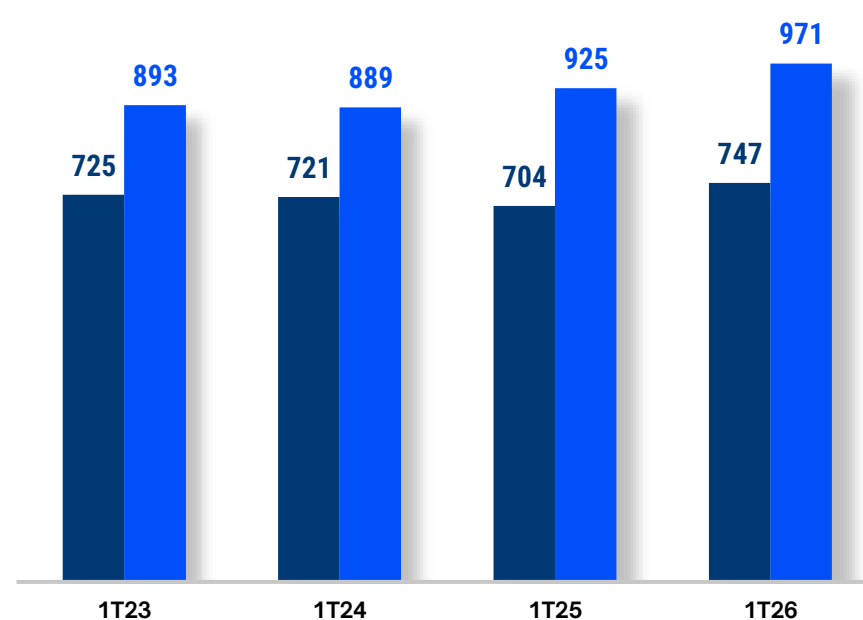


Captação e Perfil de Vencimentos

Captação Distribuição por Produto

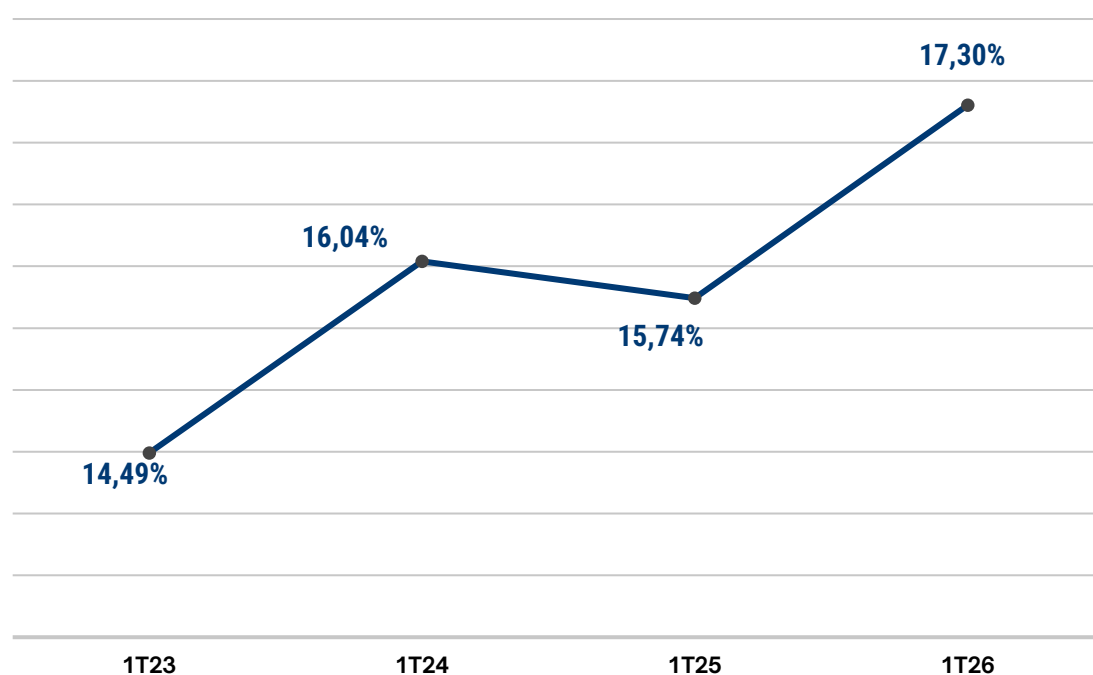


Perfil de Vencimentos (dias)¹



¹ Prazo médio da contratação (dias corridos).
² Desconsidera os depósitos à vista.

Índice de Basileia

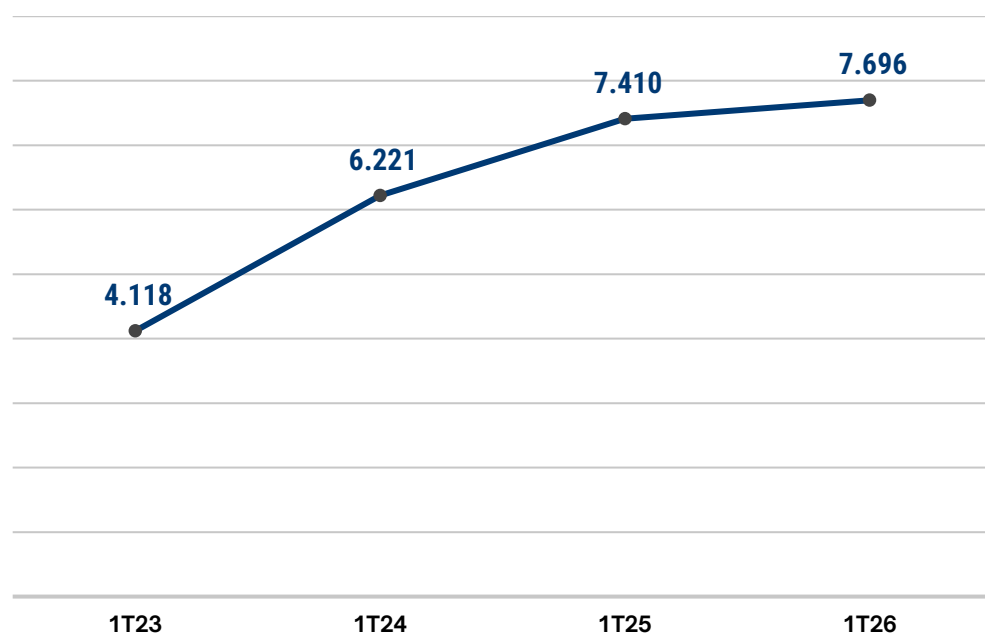


Tier 1, Tier 2 e Capital Total (BRL Milhões)	1T23	1T24	1T25	1T26
Core Tier 1	1.008	1.243	1.436	1.704
Capital Complementar ¹	205	204	204	205
Tier 1	1.213	1.447	1.640	1.909
Tier 2 ²	530	611	696	819
Capital Total	1.743	2.058	2.337	2.728
% RWACpad	89,19%	84,09%	86,20%	87,35%
% RWAMpad	0,99%	5,14%	5,70%	3,80%
% RWOPad	9,81%	10,76%	8,10%	8,85%
Índice de Basileia	14,49%	16,04%	15,74%	17,30%

1 Refere-se a Dívida Subordinada com prazo perpétuo emitida em janeiro de 2019
 2 Refere-se a Dívida Subordinada com prazo de 10 anos emitida em fevereiro e novembro de 2022.

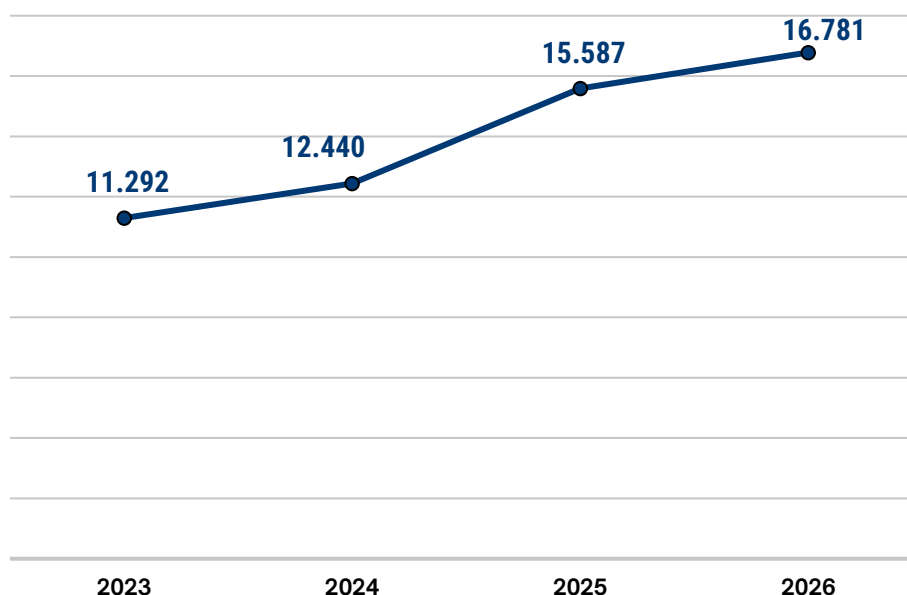
Sales & Trading

Volume de Derivativos com Clientes (BRL Milhões)



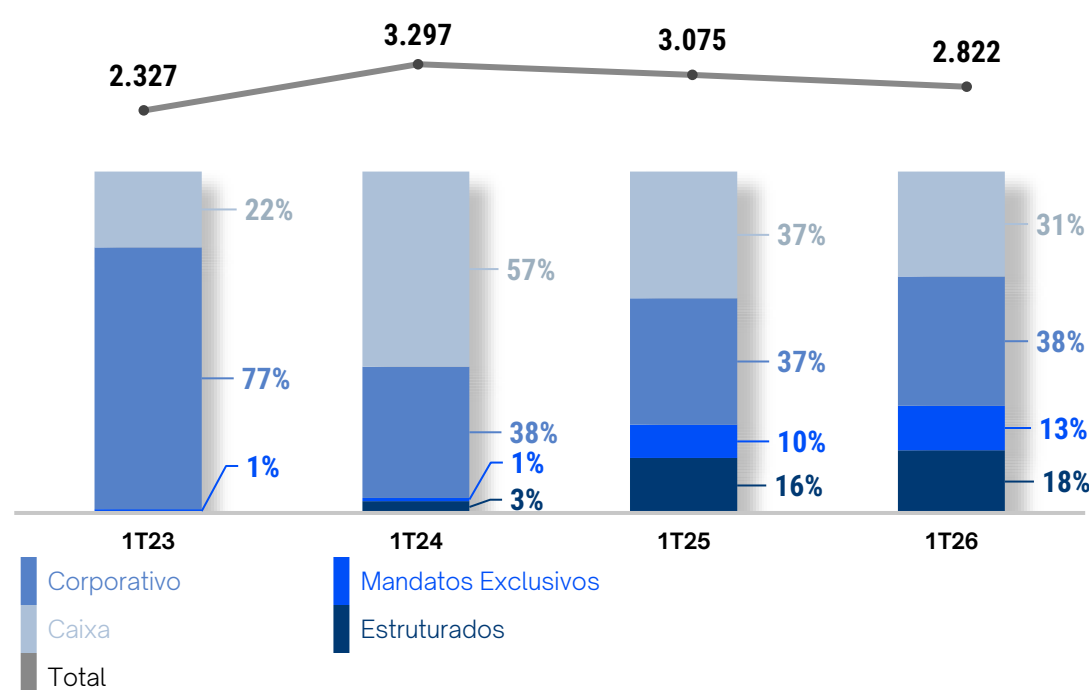
Mercado de Capitais

DCM
 Volume Coordenado Acumulado (BRL Milhões)



Asset Management

Total AUM (BRL Milhões)



Robusta Análise de Crédito e Monitoramento

Análise do risco de crédito com equipes dedicadas para os diferentes setores. Monitoramento até o final da operação, contando com a ampla expertise e agilidade na execução de garantias.

Experiência em Gestão

Experiência em Tesouraria, ALM, Seleção de Ativos, Risco de Liquidez e Mercado.

Research

Excelência no desenvolvimento de pesquisas Macroeconômicas, quantitativas com a criação de metodologias e modelos proprietários