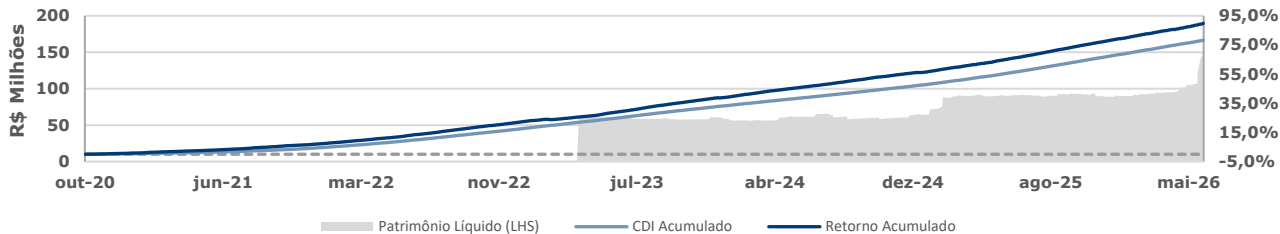


## OBJETIVO / ESTRATÉGIA

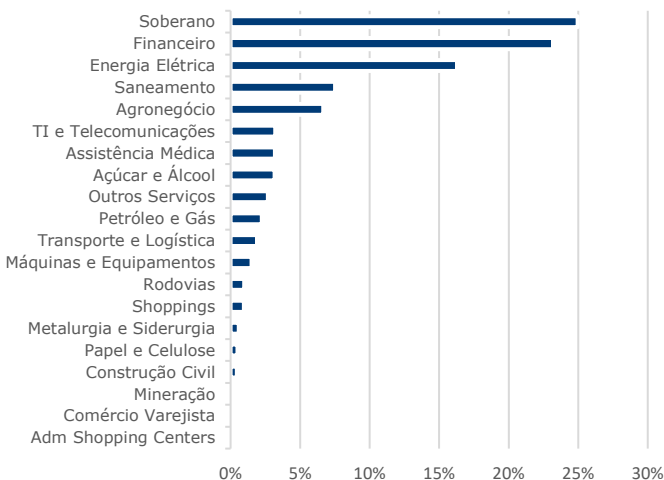
O fundo, constituído sob a forma de condomínio aberto com prazo indeterminado de duração, tem o objetivo de proporcionar aos seus cotistas um retorno de médio e longo prazo consistentemente superiores ao CDI, através da aplicação em cotas de fundos de investimento. Os fundos investidos procuram oportunidades no mercado de crédito privado. O portfólio é composto majoritariamente por títulos de dívida privada local e, em menor extensão, por investimentos em bonds realizados no mercado internacional (limitado a 20% do patrimônio do Fundo, sempre com hedge para exposição cambial).

## RENTABILIDADE

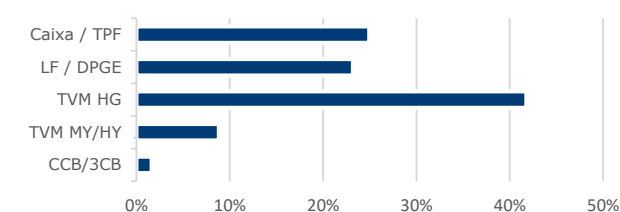


	Jan	Fev	Mar	Abr	Mai	Jun	Jul	Ago	Set	Out	Nov	Dez	Ano	Acum.
<b>Fundo</b>	1,19%	0,99%	1,11%	1,07%	1,23%	-	-	-	-	-	-	-	5,72%	89,77%
%CDI	102%	99%	92%	98%	115%	-	-	-	-	-	-	-	101%	115%
CDI	1,16%	1,00%	1,21%	1,09%	1,07%	-	-	-	-	-	-	-	5,66%	78,06%
<b>Fundo</b>	1,19%	1,03%	1,00%	0,96%	1,31%	1,12%	1,34%	1,28%	1,26%	1,27%	1,06%	1,16%	14,91%	79,50%
%CDI	118%	105%	104%	91%	115%	102%	105%	110%	103%	100%	101%	95%	104%	119%
CDI	1,01%	0,99%	0,96%	1,06%	1,14%	1,10%	1,28%	1,16%	1,22%	1,28%	1,05%	1,22%	14,31%	66,81%
<b>Fundo</b>	1,19%	1,06%	1,07%	1,01%	0,95%	0,89%	1,09%	1,06%	1,04%	0,93%	0,92%	0,60%	12,48%	56,22%
%CDI	123%	132%	128%	114%	114%	113%	120%	122%	125%	100%	116%	65%	115%	118%
CDI	0,97%	0,80%	0,83%	0,89%	0,83%	0,79%	0,91%	0,87%	0,83%	0,93%	0,79%	0,93%	10,87%	47,61%
<b>Fundo</b>	0,96%	0,29%	0,95%	0,82%	1,39%	1,24%	1,27%	1,52%	1,12%	1,15%	1,12%	0,79%	13,37%	38,89%
%CDI	85%	32%	81%	89%	124%	116%	118%	133%	115%	115%	122%	88%	102%	117%
CDI	1,12%	0,92%	1,17%	0,92%	1,12%	1,07%	1,07%	1,14%	0,97%	1,00%	0,92%	0,90%	13,05%	33,13%
<b>Fundo</b>	0,85%	0,87%	1,04%	0,85%	1,23%	1,11%	1,22%	1,33%	1,25%	1,03%	1,14%	1,22%	13,97%	22,51%
%CDI	116%	116%	113%	102%	119%	110%	118%	114%	117%	101%	112%	109%	113%	127%
CDI	0,73%	0,75%	0,92%	0,83%	1,03%	1,01%	1,03%	1,17%	1,07%	1,02%	1,02%	1,12%	12,37%	17,77%
<b>Fundo</b>	0,36%	0,50%	0,40%	0,40%	0,39%	0,50%	0,50%	0,84%	0,59%	0,70%	0,52%	0,89%	6,79%	7,49%
%CDI	241%	372%	202%	192%	146%	164%	141%	198%	135%	146%	89%	117%	154%	156%
CDI	0,15%	0,13%	0,20%	0,21%	0,27%	0,30%	0,36%	0,42%	0,44%	0,48%	0,59%	0,76%	4,40%	4,80%

## CONCENTRAÇÃO POR SETOR



## CONCENTRAÇÃO POR PRODUTO



## ESTATÍSTICAS

Concentração Média	1,20%
5 Maiores	16,96%
Maior Concentração	3,97%
5 Menores	0,43%
Menor Concentração	0,01%
Duration Média	1,72

## INFORMAÇÕES GERAIS

Público Alvo	Geral	PL Atual	R\$ 152.049.723,00
Investimento Inicial	Não há	PL Médio	R\$ 97.780.776
Saldo Mínimo	Não há	Taxa Global	0,70% a.a.
Movimentação Mínima	Não há	Taxa de Administração e Gestão Máxima	0,90% a.a.
Aplicação	D+0	Taxa de Performance	Não possui
Resgate (conversão)	D+30	Administrador	BEM -DTVM Ltda
Resgate (pagamento)	1º dia útil após conversão	Custodiante	Banco Bradesco S.A.
Início do Fundo	13/10/2020 (10/04/2023*)	Auditor	PricewaterhouseCoopers
CNPJ	49.996.302/0001-50	Classificação ANBIMA	Renda Fixa Duração Livre Crédito Livre

\*Data de cisão do fundo BOCOM BBM CORPORATE CREDIT 60 FIC FIM CP dando origem ao fundo BOCOM BBM CORPORATE CREDIT 60 II FIC FIM CP.

Este material é de caráter exclusivamente informativo e não deve ser considerado como recomendação de investimento ou oferta de compra ou venda de cotas do fundo. Leia a lâmina de informações essenciais e o regulamento, com especial atenção para as cláusulas relativas ao objetivo e à política de investimento do fundo, bem como para as disposições acerca dos fatores de risco a que o fundo está exposto, antes da tomada de qualquer decisão de investimento. Este fundo utiliza estratégias com derivativos como parte integrante de sua política de investimento. Rentabilidade obtida no passado não representa garantia de resultados futuros. A rentabilidade divulgada não é líquida de impostos. Não há garantia de que este fundo terá o tratamento tributário para fundos de longo prazo. Os métodos utilizados pelo gestor para gerenciar os riscos a que o fundo se encontra sujeito não constituem garantia contra eventuais perdas patrimoniais que possam ser incorridas pelo fundo. Fundos de investimento não contam com garantia do administrador, do gestor ou do Fundo Garantidor de Créditos - FGC (Para mais informações, acesse o site: [www.fgc.org.br](http://www.fgc.org.br)). O presente material foi preparado de acordo com informações necessárias ao atendimento das normas e melhores práticas emanadas pela CVM e ANBIMA.

Escala de Risco do Adm:

