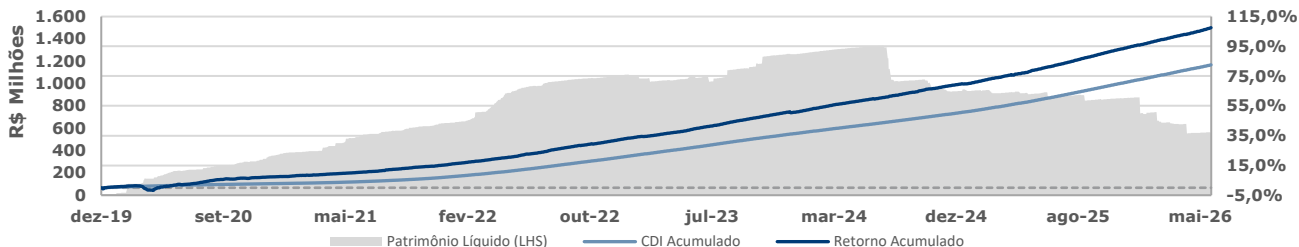


OBJETIVO / ESTRATÉGIA

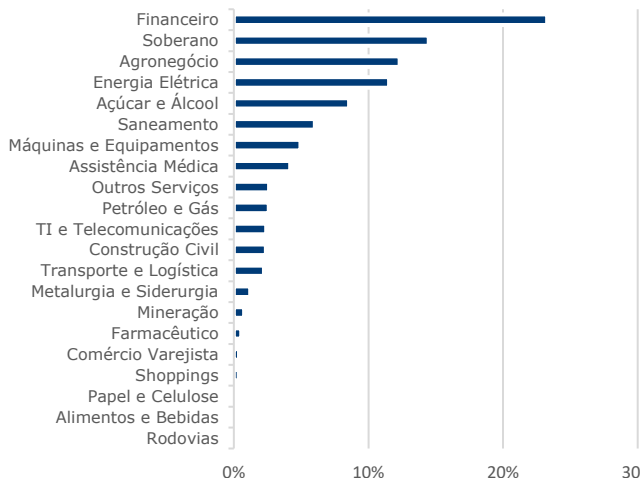
O fundo, constituído sob a forma de condomínio aberto com prazo indeterminado de duração, tem o objetivo de proporcionar aos seus cotistas um retorno de médio e longo prazo consistentemente superiores ao CDI, através da aplicação em cotas de fundos de investimento. Os fundos investidos procuram oportunidades no mercado de crédito privado. O portfólio é composto majoritariamente por títulos de dívida privada local e, em menor extensão, por investimentos em bonds realizados no mercado internacional (limitado a 40% do patrimônio do Fundo, sempre com hedge para exposição cambial).

RENTABILIDADE

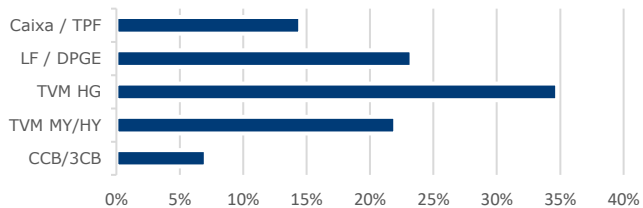


| | Jan | Fev | Mar | Abr | Mai | Jun | Jul | Ago | Set | Out | Nov | Dez | Ano | Acum. |
|--------------|--------------|--------------|--------------|--------------|--------------|--------------|--------------|--------------|--------------|--------------|--------------|--------------|---------------|----------------|
| Fundo | 1,22% | 1,01% | 1,17% | 1,09% | 1,24% | - | - | - | - | - | - | - | 5,86% | 107,55% |
| %CDI | 105% | 101% | 96% | 100% | 116% | - | - | - | - | - | - | - | 103% | 130% |
| CDI | 1,16% | 1,00% | 1,21% | 1,09% | 1,07% | - | - | - | - | - | - | - | 5,66% | 82,58% |
| Fundo | 1,24% | 1,09% | 1,02% | 0,83% | 1,46% | 1,15% | 1,38% | 1,34% | 1,30% | 1,38% | 1,05% | 1,15% | 15,39% | 96,05% |
| %CDI | 123% | 111% | 106% | 79% | 128% | 105% | 108% | 115% | 107% | 108% | 100% | 94% | 108% | 132% |
| CDI | 1,01% | 0,99% | 0,96% | 1,06% | 1,14% | 1,10% | 1,28% | 1,16% | 1,22% | 1,28% | 1,05% | 1,22% | 14,31% | 72,80% |
| Fundo | 1,21% | 1,15% | 1,12% | 1,01% | 0,95% | 0,74% | 1,14% | 1,09% | 1,12% | 0,97% | 0,96% | 0,60% | 12,75% | 69,91% |
| %CDI | 125% | 143% | 134% | 114% | 114% | 94% | 126% | 126% | 134% | 105% | 121% | 65% | 117% | 137% |
| CDI | 0,97% | 0,80% | 0,83% | 0,89% | 0,83% | 0,79% | 0,91% | 0,87% | 0,83% | 0,93% | 0,79% | 0,93% | 10,87% | 51,16% |
| Fundo | 1,09% | 0,60% | 1,09% | 0,89% | 1,41% | 1,21% | 1,13% | 1,50% | 1,11% | 1,18% | 1,14% | 0,54% | 13,68% | 50,70% |
| %CDI | 97% | 65% | 93% | 97% | 126% | 113% | 105% | 132% | 114% | 118% | 124% | 60% | 105% | 140% |
| CDI | 1,12% | 0,92% | 1,17% | 0,92% | 1,12% | 1,07% | 1,07% | 1,14% | 0,97% | 1,00% | 0,92% | 0,90% | 13,05% | 36,34% |
| Fundo | 0,93% | 0,90% | 1,11% | 0,91% | 1,31% | 1,12% | 1,44% | 1,46% | 1,27% | 0,75% | 1,23% | 1,28% | 14,58% | 32,57% |
| %CDI | 127% | 120% | 120% | 109% | 127% | 111% | 139% | 125% | 118% | 73% | 121% | 114% | 118% | 158% |
| CDI | 0,73% | 0,75% | 0,92% | 0,83% | 1,03% | 1,01% | 1,03% | 1,17% | 1,07% | 1,02% | 1,02% | 1,12% | 12,37% | 20,60% |
| Fundo | 0,31% | 0,53% | 0,41% | 0,54% | 0,47% | 0,55% | 0,55% | 1,07% | 0,71% | 0,75% | 0,54% | 1,02% | 7,72% | 15,69% |
| %CDI | 207% | 394% | 207% | 260% | 176% | 180% | 155% | 252% | 162% | 156% | 92% | 134% | 176% | 214% |
| CDI | 0,149% | 0,135% | 0,198% | 0,208% | 0,267% | 0,305% | 0,356% | 0,424% | 0,438% | 0,480% | 0,587% | 0,764% | 4,40% | 7,32% |

CONCENTRAÇÃO POR SETOR



CONCENTRAÇÃO POR PRODUTO



ESTATÍSTICAS

| | |
|--------------------|--------|
| Concentração Média | 1,25% |
| 5 Maiores | 17,15% |
| Maior Concentração | 3,71% |
| 5 Menores | 0,54% |
| Menor Concentração | 0,02% |
| Duration Média | 1,64 |

INFORMAÇÕES GERAIS

| | | | |
|----------------------|----------------------------|---------------------------------------|------------------------|
| Público Alvo | Investidor Qualificado | PL Atual | R\$ 554.866.497 |
| Investimento Inicial | Não há | PL Médio | R\$ 761.275.098 |
| Saldo Mínimo | Não há | Taxa Global | 1,00% a.a. |
| Movimentação Mínima | Não há | Taxa de Administração e Gestão Máxima | 1,20% a.a. |
| Aplicação | D+0 | Taxa de Performance | Não possui |
| Resgate (conversão) | D+120 | Administrador | BEM –DTVM Ltda |
| Resgate (pagamento) | 1º dia útil após conversão | Custodiante | Banco Bradesco S.A. |
| Início do Fundo | 27/12/2019 | Auditor | PricewaterhouseCoopers |
| CNPJ | 34.799.129/0001-23 | Classificação ANBIMA | Multimercado Dinâmico |

Escala de Risco do Adm: - - - - - +

Este material é de caráter exclusivamente informativo e não deve ser considerado como recomendação de investimento ou oferta de compra ou venda de cotas do fundo. Leia a lâmina de informações essenciais e o regulamento, com especial atenção para as cláusulas relativas ao objetivo e à política de investimento do fundo, bem como para as disposições acerca dos fatores de risco a que o fundo está exposto, antes da tomada de qualquer decisão de investimento. Este fundo utiliza estratégias com derivativos como parte integrante de sua política de investimento. Rentabilidade obtida no passado não representa garantia de resultados futuros. A rentabilidade divulgada não é líquida de impostos. Não há garantia de que este fundo terá o tratamento tributário para fundos de longo prazo. Os métodos utilizados pelo gestor para gerenciar os riscos a que o fundo se encontra sujeito não constituem garantia contra eventuais perdas patrimoniais que possam ser incorridas pelo fundo. Fundos de investimento não contam com garantia do administrador, do gestor ou do Fundo Garantidor de Créditos - FGC (Para mais informações, acesse o site: www.fgc.org.br). O presente material foi preparado de acordo com informações necessárias ao atendimento das normas e melhores práticas emanadas pela CVM e ANBIMA.

